


Besökarrapport



2008

Detta är en rapport över vilka som besökte Bok & Bibliotek i Göteborg 2008 och vad de tyckte om mässan. Data för undersökningen samlades in genom intervjuer med ett urval av besökarna. Vid utgången svarade 619 slumpvis utvalda besökare.

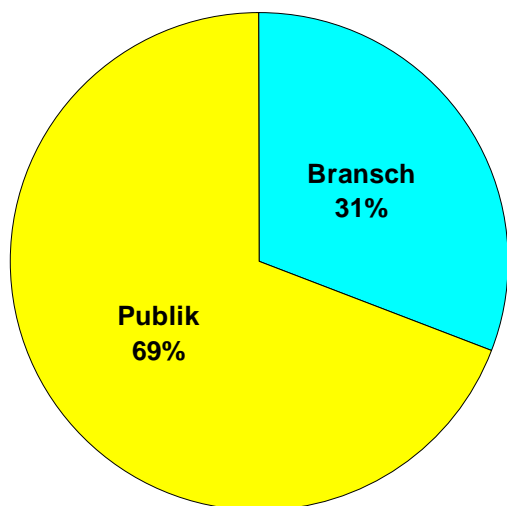
Till vilken kategori hör branschbesökarna?

Utbildning		44%
varav		
Förskola	4%	
Grundskola	23%	
Gymnasium	8%	
Universitet	3%	
Övrig utbildning	6%	
Bibliotek		13%
varav		
Offentliga bibliotek	11%	
Övriga bibliotek	2%	
Studerande		7%
Media/fotograf		6%
Författare		4%
Förlag		4%
Annan kulturverksamhet		3%
Kyrkor/samfund		3%
Bokhandel		2%
Museum		2%
Grafisk industri		1%
Politiker		1%
Annan		10%
		100%

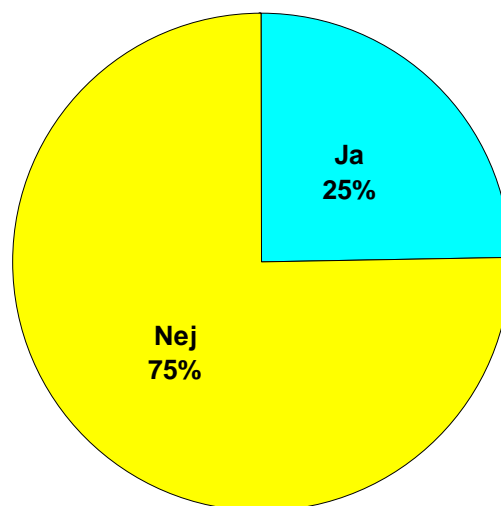
Vilken befattning har branschbesökarna?

Lärare	36%
Bibliotekarie	12%
Studerande	7%
Journalist	4%
Författare	4%
Bibliotek övrigt	2%
Skolledning	2%
Övrig skolpersonal	2%
Fotograf	2%
Bokhandelspersonal	1%
Data/information	1%
Museipersonal	1%
Politiker	1%
Förläggare	1%
Bokhandlare	1%
Grafiker	1%
Annan	22%
	100%

Typ av besökare?

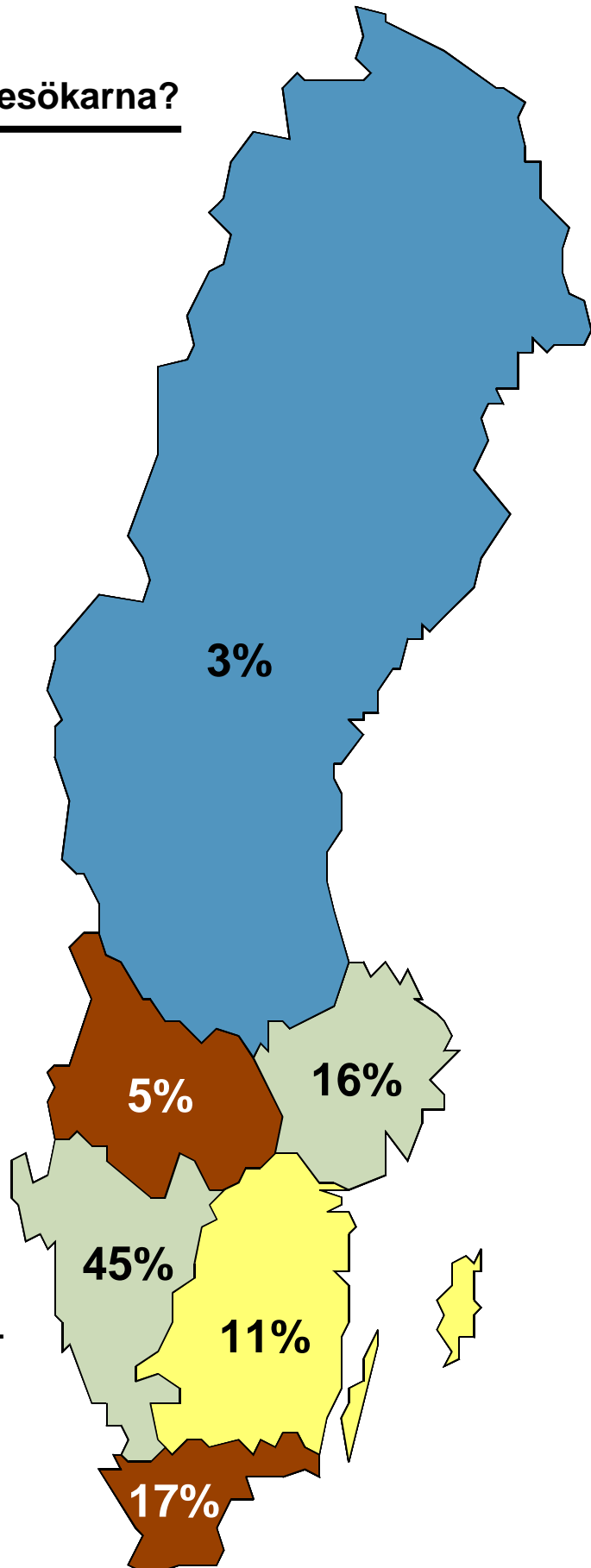


Besöker branschbesökarna andra mässor i sin yrkesroll?



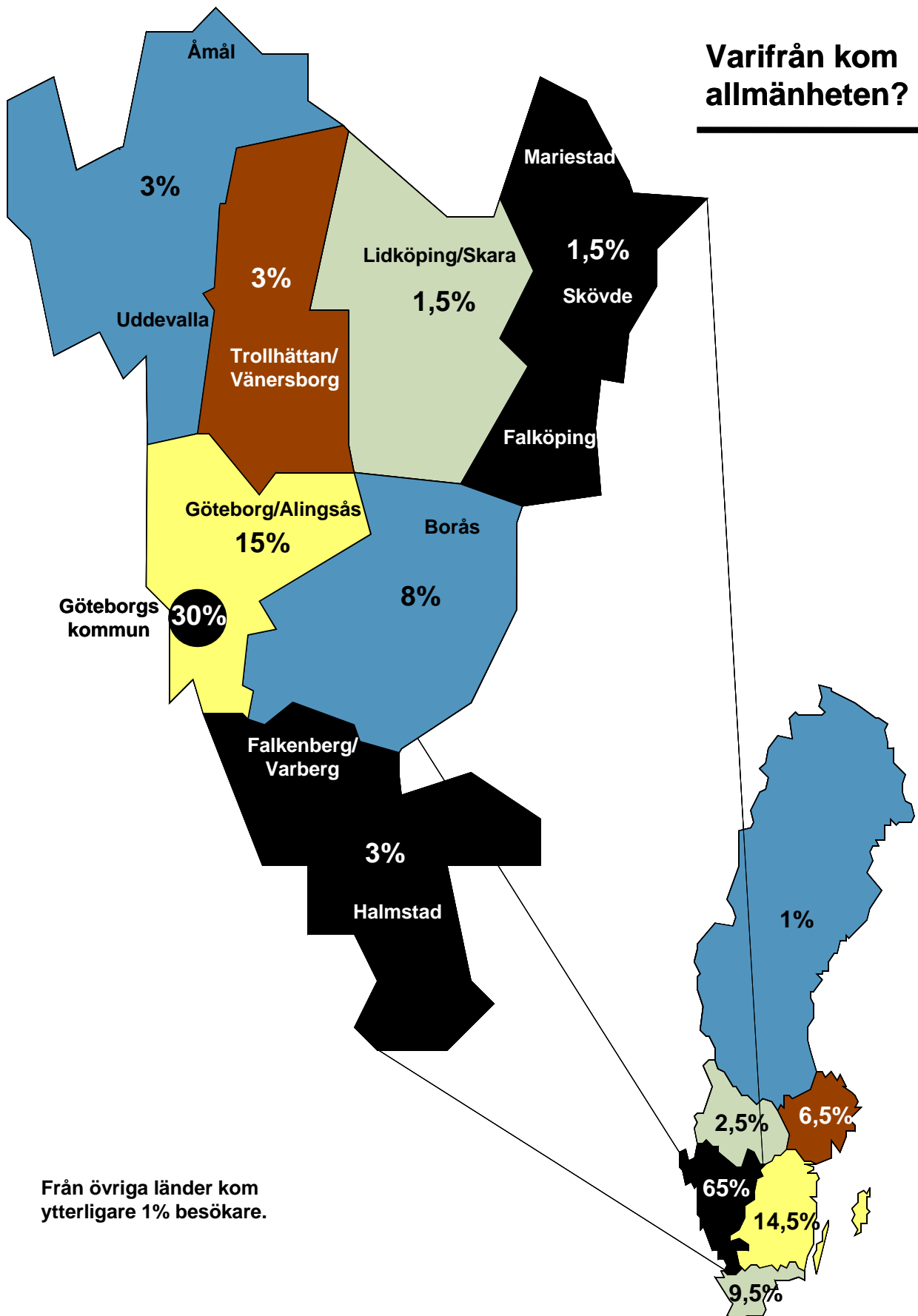
Branschbesökarna stannade i genomsnitt 7 timmar och 10 minuter på mässan. Allmänheten i 4 timmar och 50 minuter.

Varifrån kom branschbesökarna?



Från övriga länder kom ytterligare 3% branschbesökare.

Varifrån kom allmänheten?



Vad på mässan var besökarna intresserade av?

branschbesökare

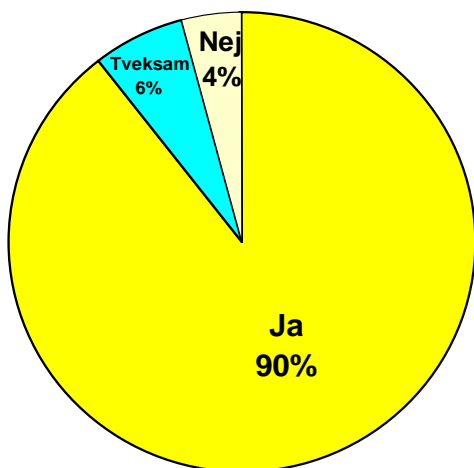
Skönlitteratur	66%
Facklitteratur	47%
Barn & ungdom	42%
Läromedel	31%
Kultur	19%
Seminarier	17%
Tidningar, tidskrifter	15%
Utbildningsverksamhet	12%
Konst/Foto	10%
Litterära sällskap	9%
Vykort, planscher	9%
Biblioteksutrustning	9%
Antikvariat	7%
Grafiska produkter, tryckeri	6%
IT/Multimedia	5%
Serier	5%
Institutioner, organisationer	5%
Databaser, datorer	4%
Museer	3%
Annat	9%

allmänhet

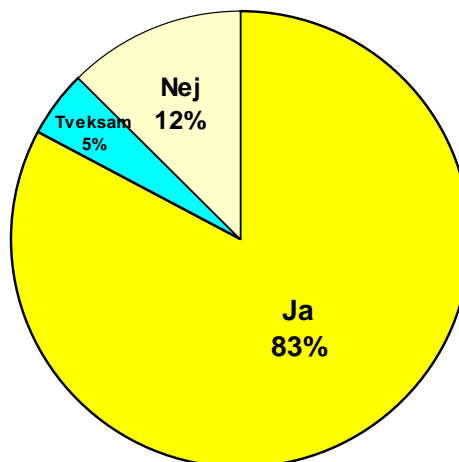
Skönlitteratur	73%
Facklitteratur	48%
Barn & ungdom	29%
Kultur	22%
Tidningar, tidskrifter	20%
Seminarier	17%
Konst/Foto	14%
Läromedel	13%
Serier	12%
Antikvariat	12%
Vykort, planscher	10%
Litterära sällskap	7%
Utbildningsverksamhet	6%
Institutioner, organisationer	6%
Museer	5%
Grafiska produkter, tryckeri	4%
IT/Multimedia	4%
Biblioteksutrustning	3%
Databaser, datorer	2%
Annat	13%

Var det ett självklart beslut att besöka årets mässa?

branschbesökare

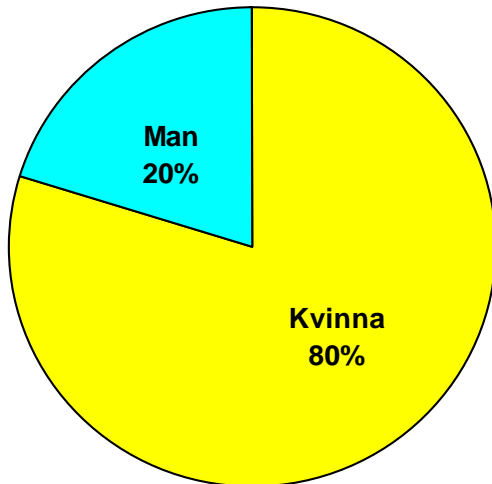


allmänhet

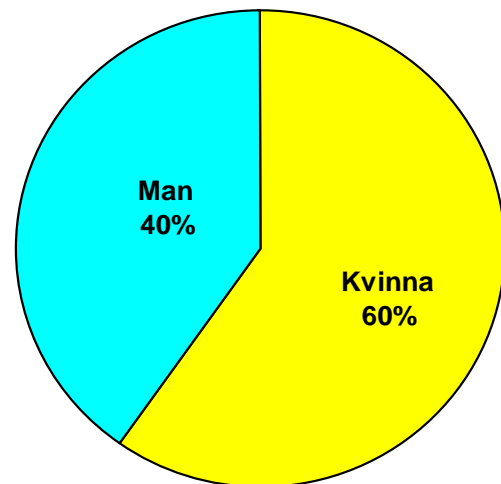


Hur ser könsfördelningen ut bland besökarna?

branschbesökare

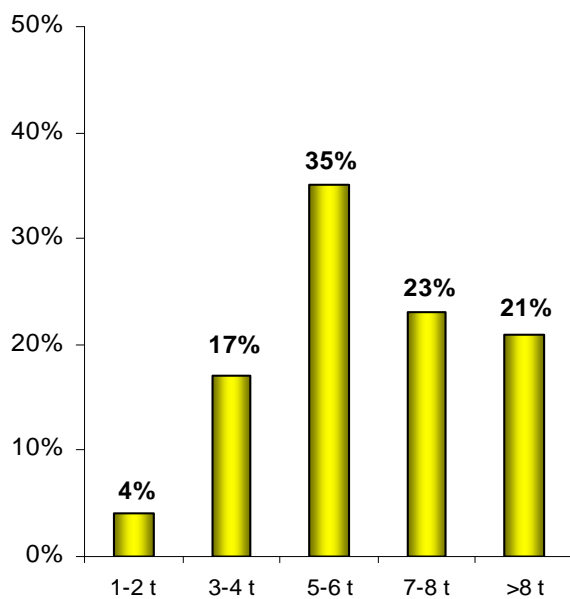


allmänhet

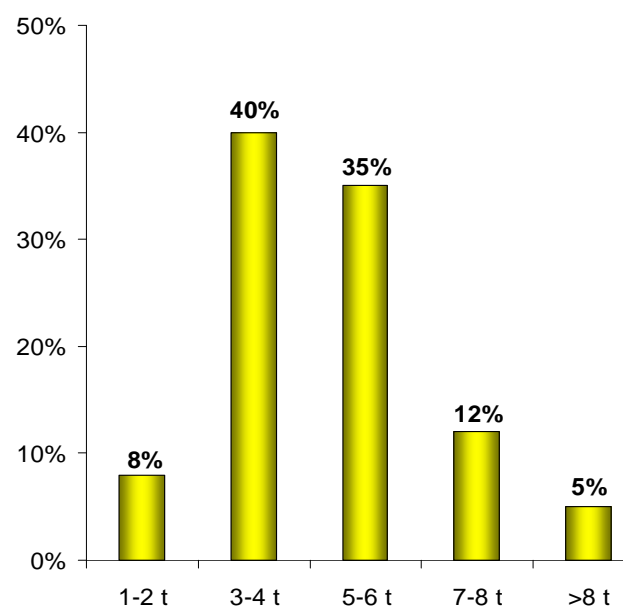


Hur länge stannade besökarna på mässan?

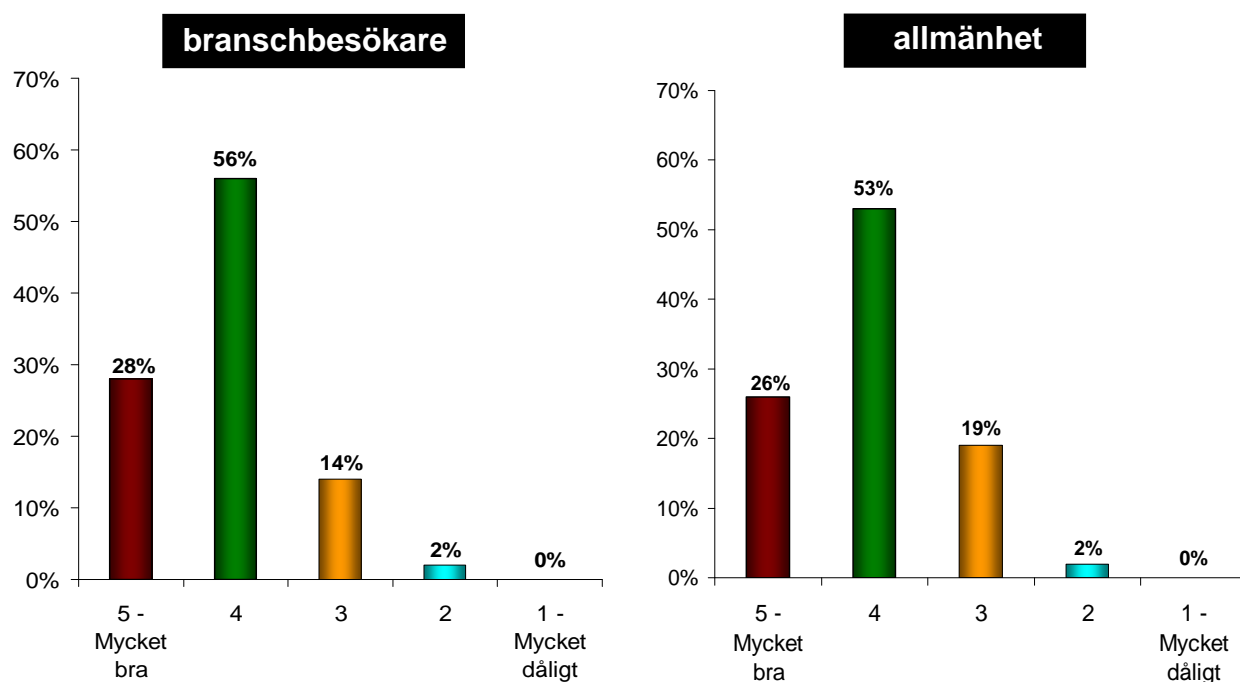
branschbesökare



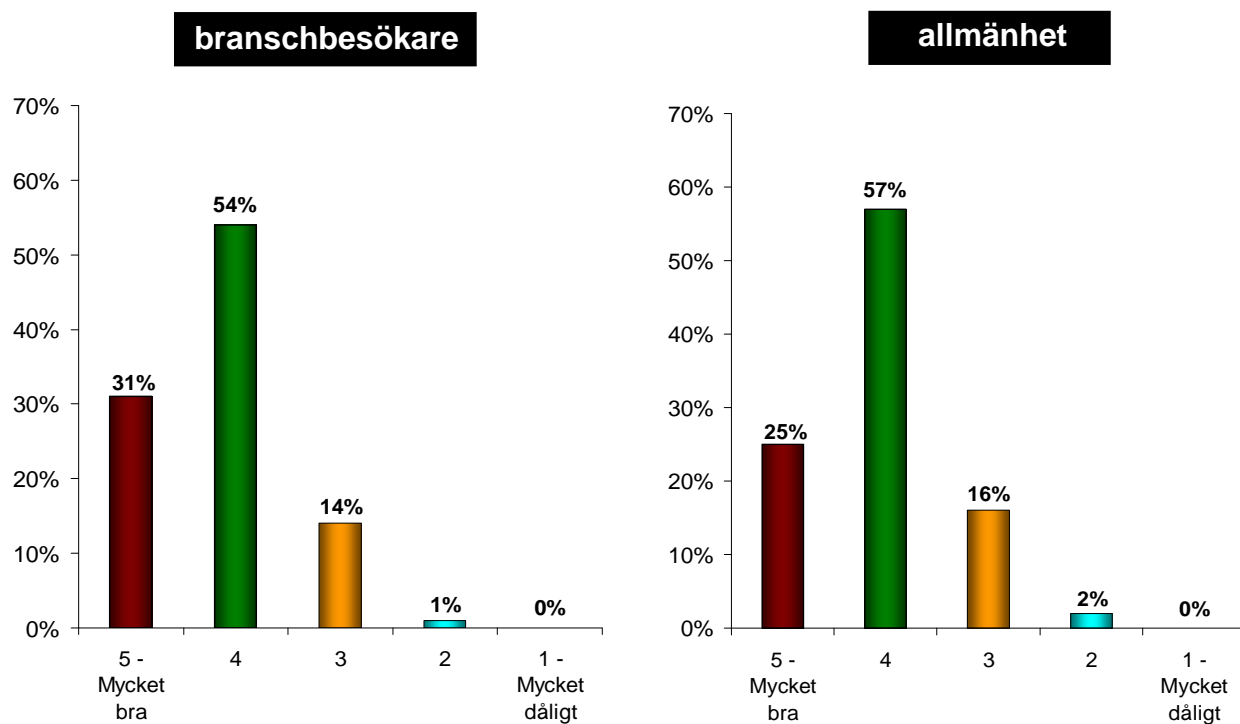
allmänhet



Vad anser besökarna om utställarkvaliteten på årets Bok & Bibliotek?



Vad är besökarnas helhetsintryck om årets Bok & Bibliotek?



PRELIMINÄR STATISTIK

Totalt antal besök	101 280
Utställningsyta	13 528 m²
Utställare	948
Representerade länder	
Utställningen:	20
Seminarieprogrammet:	30
Mediarepresentanter	1 210

***Nästa Bok & Bibliotek arrangeras
24 - 27 september 2009.***

***Information om Bok & Bibliotek:
Birgitta Jacobsson Ekblom,
bje@bok-bibliotek.se
Tel 031 - 708 84 05***

Undersökningen är gjord av

DETECTOR
Market Research & Consulting

Tel 031-711 08 60
www.detector.se